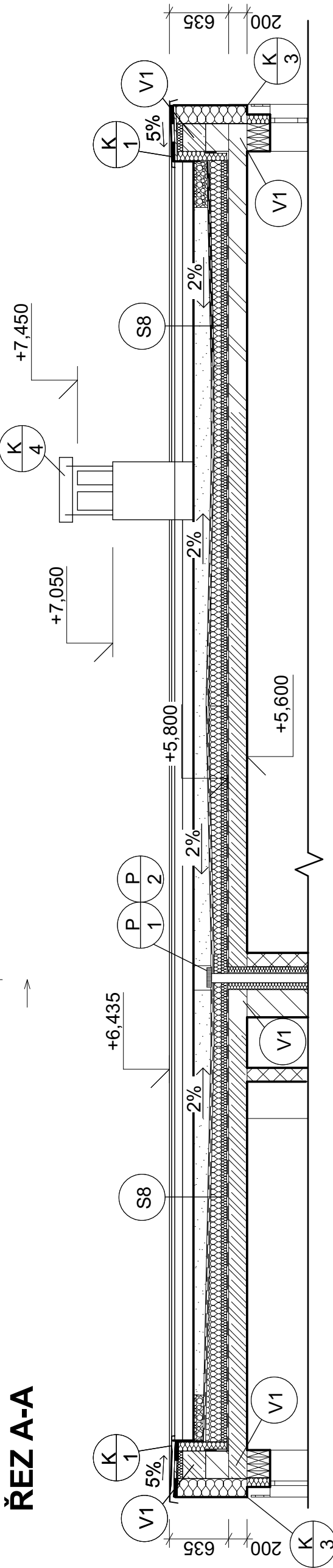
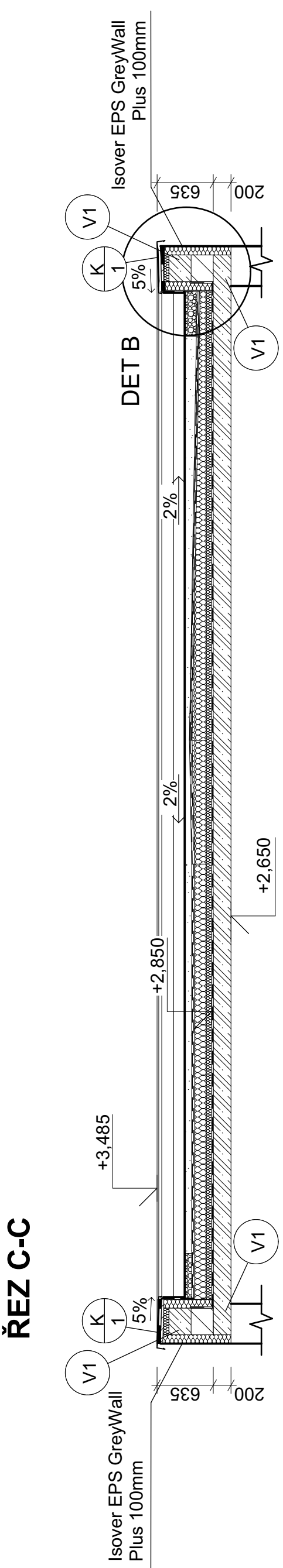


ŘEZ A-A



ŘEZ C-C



LEGENDA MATERIÁLŮ:

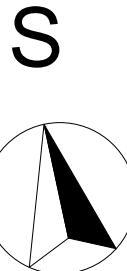
- NOSNÉ ZDIVO POROTHERM 44 P+D, P8, 247 x 440 x 238 mm, NA MALTU POROTHERM M 10
- ŽELEZOBETON VIZ. NÁVRH STATIKA
- NENOSNÉ ZDIVO POROTHERM 14 P+D, P8, 247 x 140 x 238 mm, NA MALTU POROTHERM TM 5
- TEPELNÁ IZOLACE EPS100 100mm
- HYDROIZLACE VIZ. SKLADBA STŘECHY S8
- KOMÍN SCHIEDEL ABSOLUT 380 x 630

LEGENDA ZNAČEK:

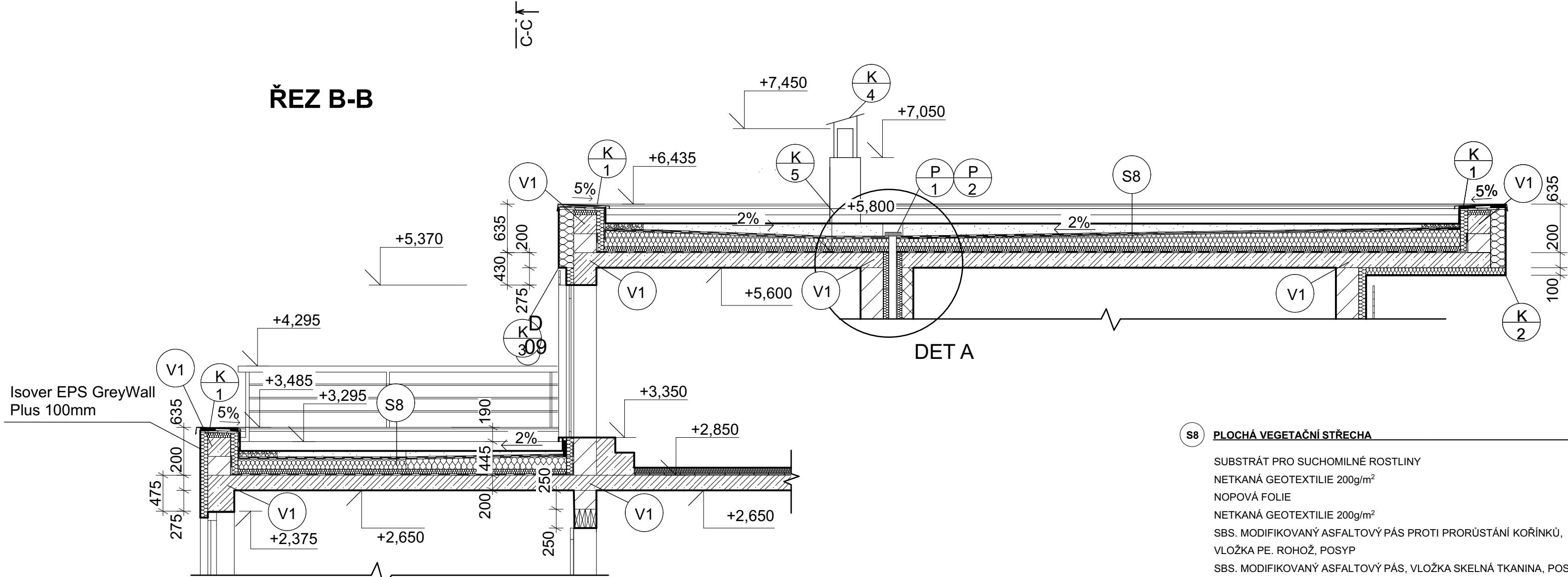
- V - ŽELEZOBETONOVÝ VĚNec - VIZ. VÝPIS VĚNCŮ
- K - KLEMPÍRSKÝ VÝROBEK - VIZ. VÝPIS PRVKŮ
- KS - KOMINOVÝ, VĚTRACÍ SYSTÉM
- Z - ZÁMEČNÍKÝ PRVEK - VIZ. VÝPIS PRVKŮ
- D - DVEŘE - VIZ. VÝPIS DVEŘÍ
- S - SKLADBA JEDNOPLÁŠTOVÉ STŘECHY
- P - PLASTOVÝ VÝROBEK - VIZ. VÝPIS PRVKŮ

POZNÁMKY:

- KOTVÍCÍ SYSTÉM PRO BEZPEČNOU ÚDRŽBU
- STŘEŠNÍ KONSTRUKCE - SYSTÉM OSAZEN DLE PODKLADŮ
- VÝROBCE
- VYZTUŽENÍ STROPNÍ DESKY PROVEDENO DLE STATICKÉHO VÝPOČTU
- BUDE PROVEDENA DILATACE CELÉ STŘENÍ PLOCHY
- OBJEKT IZOLOVÁN
- NA STŘEŠE BUDOU VYZNAČENY KOMUNIKACE PRO ÚDRŽBU
- STŘEŠNÍ VPUSTI BUDOU PROVEDENY A OSAZENY DLE PŘÍRUČEK DODAVATELE TOPWET
- ATIKA PROVEDENA VE SPÁDU MIN 3° (5%)
- PO OBVODU ATIKY NASYPÁNO KAMENIVO S OBLÝMI HRANAMI FRAKCE 8-16 mm DO VZDÁLENOSTI 500 mm



ŘEZ B-B



S8	PLOCHÁ VEGETAČNÍ STŘECHA	tl.
	SUBSTRÁT PRO SUCHOMILNÉ ROSTLINY	min 60mm
	NETKANÁ GEOTEXTILIE 200g/m²	20mm
	NOPOVÁ FOLIE	
	NETKANÁ GEOTEXTILIE 200g/m²	
	SBS. MODIFIKOVANÝ ASFALTOVÝ PÁS PROTI PRORŮSTÁNÍ KOŘÍNKŮ,	5,3mm
	VLOŽKA PE. ROHOŽ, POSYP	3mm
	SBS. MODIFIKOVANÝ ASFALTOVÝ PÁS, VLOŽKA SKELNÁ TKANINA, POSYP	min 80mm
	TEPELNÁ IZOLACE PUREN (λ=0,036 Wm⁻¹K⁻¹)	60mm
	TEPELNÁ IZOLACE PUREN (λ=0,036 Wm⁻¹K⁻¹)	4mm
	SBS. MODIFIKOVANÝ ASFALTOVÝ PÁS, HLINÍKOVÁ VLOŽKA, POSYP	200mm
	ŽELEZOBETONOVÝ STROP	
	CELKEM: 432mm	

0,000 = 464,878 m n.m., B.p.v. / SOUŘADNICOVÝ SYSTÉM S-JTSK			
DRUH PRÁCE	BAKALÁŘSKÁ PRÁCE		
VYPRACOVAL	MARTIN POUZAR		
VEDOUČÍ PRÁCE	ING. TOMÁŠ PETŘÍČEK, Ph.D.		
STAVEBNÍK	Ing. TOMÁŠ BUCHTA, KRÁŠNO 43, 357 31 KRÁŠNO		
MÍSTO STAVBY	DOBŘÁ VODA U ČESKÝCH BUDĚJOVIC, PARC.Č.ST.3593/15, k.ú. DOBŘÁ VODA U ČESKÝCH BUDĚJOVIC		
NÁZEV STAVBY	RODINNÝ DŮM SLUNEČNÁ		
STAVEBNÍ OBJEKT	SO 01 RODINNÝ DŮM	FORMÁT	8 x A4
ČÁST	D.1.2 STAVEBNÍ KONSTRUKČNÍ ŘEŠENÍ	DATUM	05/2018
OBSAH:	PŮDORYS - PLOCHÁ STŘECHA	STUPĚN PD	DPS
		MĚŘÍTKO	Č. VÝKRESU
		1:50	D1.2.05